

Daten und Einstellungen sichern

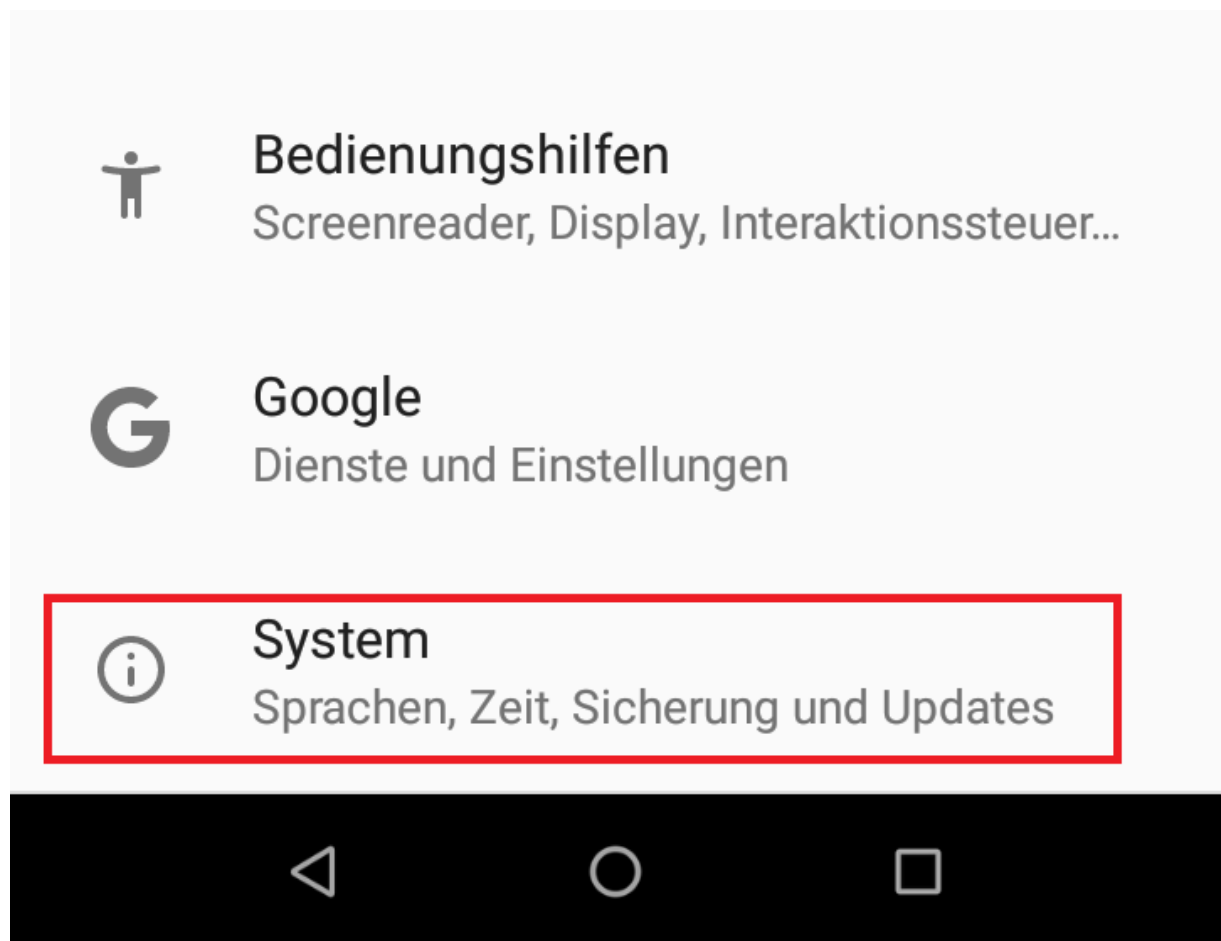
Mit einem oder mehreren Google-Konten verknüpften Daten über den Android Backup Service sichern. Falls Sie das Gerät wechseln oder Daten löschen müssen, können Sie die Daten aus jedem zuvor gesicherten Google-Konto wiederherstellen.

Folgende Daten werden gesichert:

- Google Kalender-Einstellungen
- WLAN-Netzwerke und -Passwörter
- Hintergründe des Startbildschirms
- Gmail-Einstellungen
- Über Google Play installierte (in der Play Store App gesicherte) Apps
- Bildeinstellungen, d. h. Helligkeit und Ruhemodus
- Sprach- und Eingabeeinstellungen
- Datum/Uhrzeit
- Einstellungen und Daten von Drittanbieter-Apps, die je nach App unterschiedlich sind

Hinweis: Der Android Backup Service wird nicht von allen Apps verwendet. Bei bestimmten Apps werden möglicherweise nicht alle Daten gesichert und wiederhergestellt.

1. Öffnen Sie die **Einstellungen** Ihres Gigaset-Smartphones. Navigieren Sie zum Menüpunkt **“System”** und dann „Sicherung“.





87 % 10:57



System



Sprachen & Eingabe
Android-Tastatur (AOSP)



Bewegungen



Datum & Uhrzeit
GMT+01:00 Mitteleuropäische Normalzeit

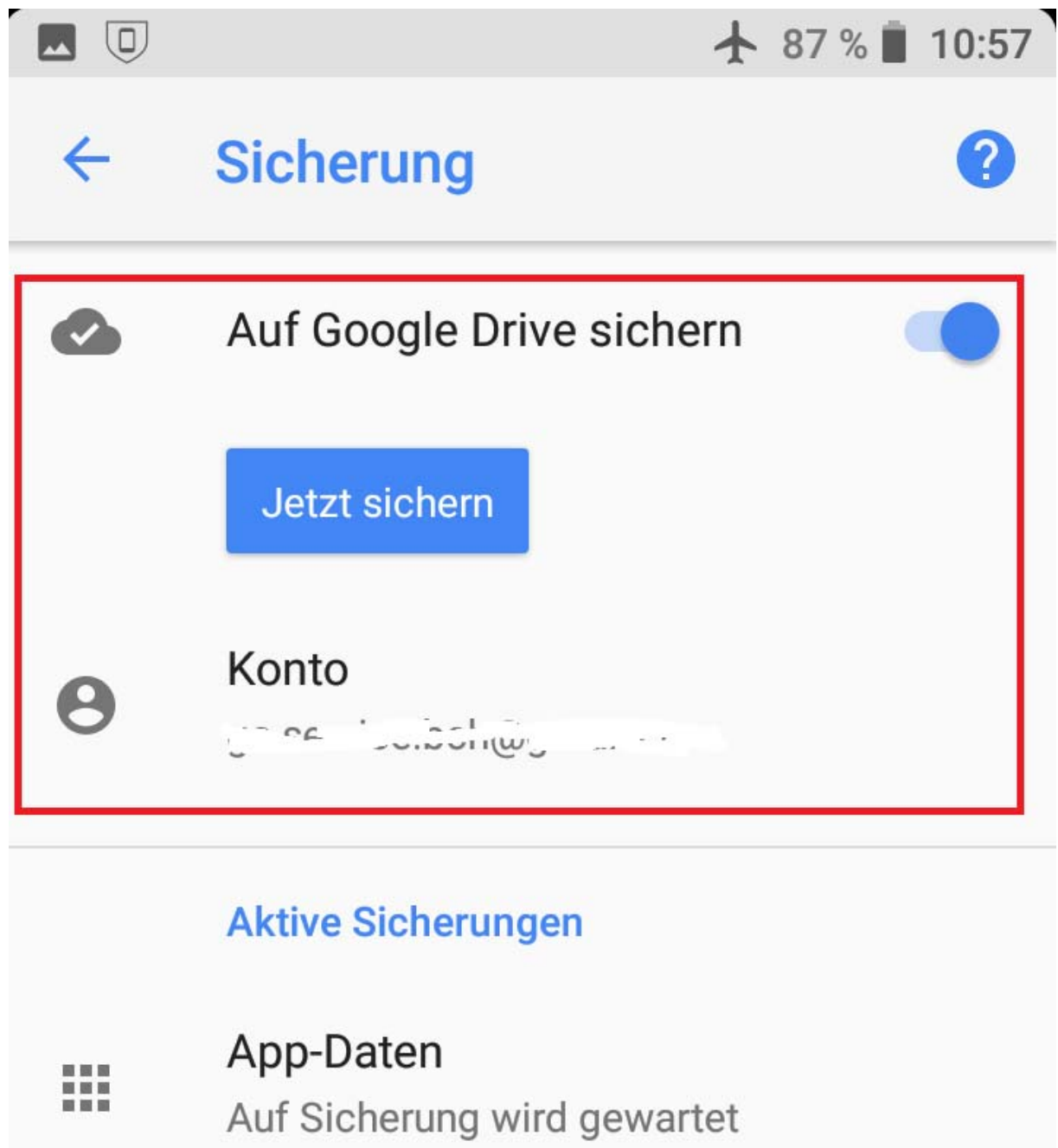


Sicherung
Aus



Optionen zurücksetzen
Netzwerk, Apps oder Gerät können zurückgesetzt werden

2. Stellen Sie nun sicher, dass die Option **„Auf Google Drive sichern“** auf **„An“** steht. Ist dies nicht der Fall, aktivieren Sie das Android-Backup. Bei **„Konto“** sehen Sie das Google-Konto. Gehen Sie auf **„Jetzt sichern“** um die Datensicherung auszuführen.

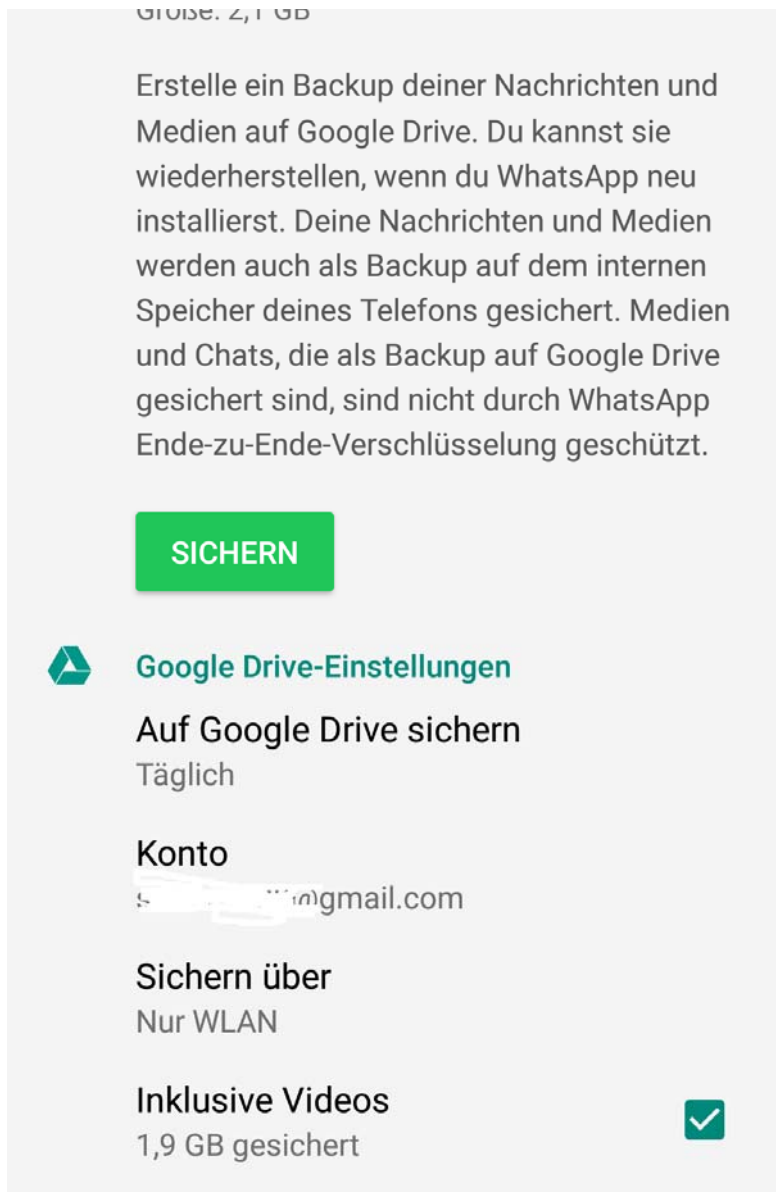


WhatsApp Backup erstellen:

WhatsApp bietet eine **automatische Backup-Optionen** an, welche aber nach Installation nicht automatisch aktiviert ist.

Öffnen Sie dazu in WhatsApp die Optionen und navigieren zum Punkt **Menü > Einstellungen > Chats > Chat-Backup**.

Wählen Sie hier Ihr Google Konto aus, auf dem das Backup angelegt werden soll. Tippen Sie auf **“Sichern”**, um ein Backup Ihrer WhatsApp-Chats (inklusive Fotos und Sprachnachrichten) **auf Google Drive** anzulegen.



Im Falle einer Neuinstallation von WhatsApp oder eines späteren Umziehen auf ein neues Handy, bietet Ihnen WhatsApp automatisch die Wiederherstellung der Daten an - vorausgesetzt, Sie melden sich mit dem gleichen Google-Konto an.

Mehr Informationen über WhatsApp finden Sie auf der WhatsApp Website

<https://faq.whatsapp.com/en/android/?lang=de>